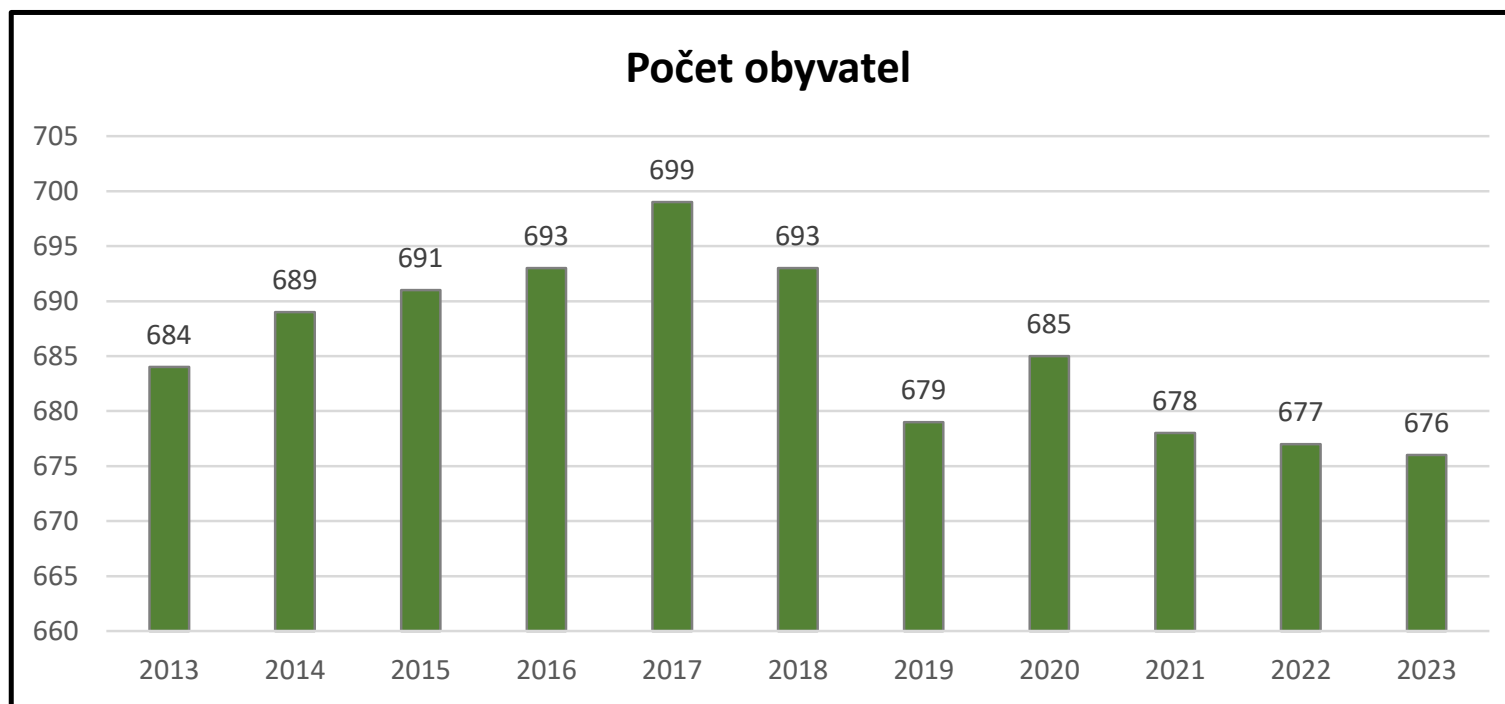


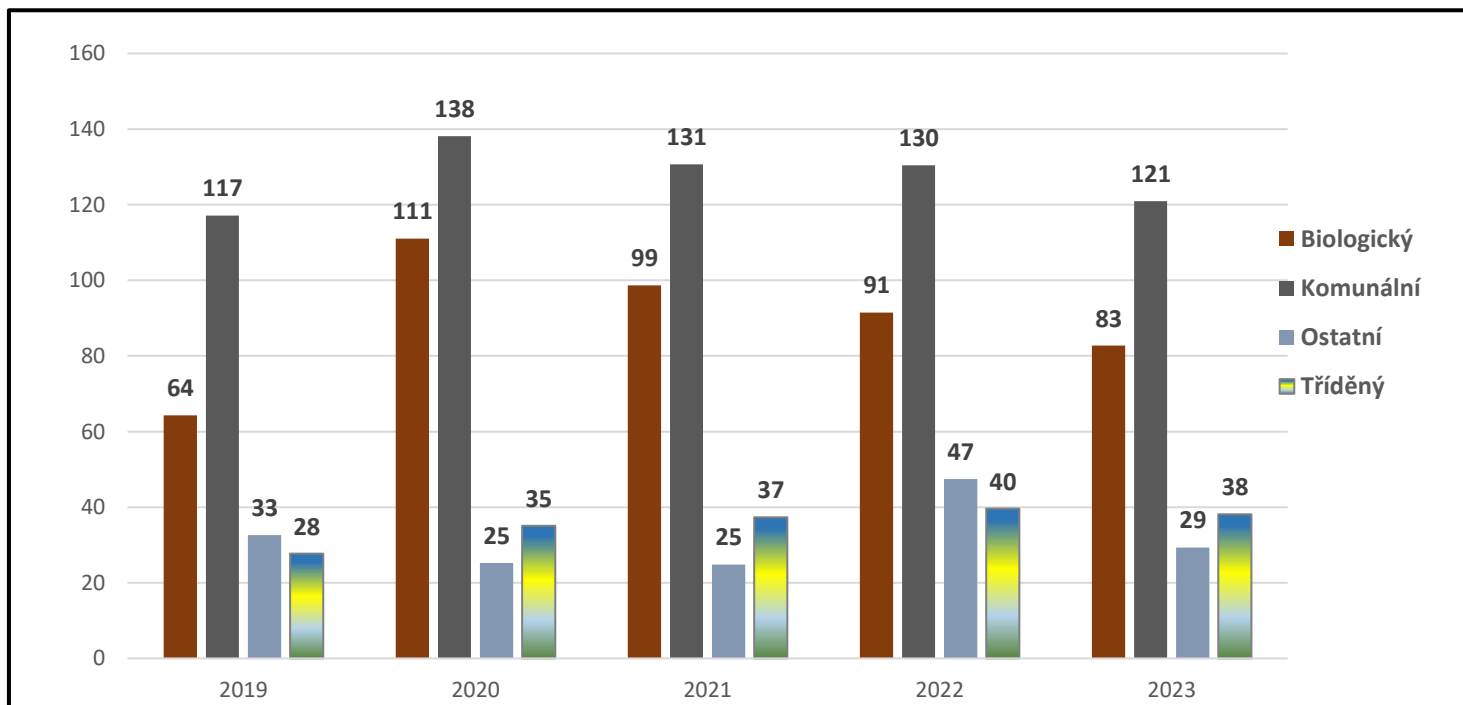
Předín - Informace o svozu

| | |
|--------------------------|--------|
| Název obce: | Předín |
| ZUJ | 591432 |
| Název vykazující firmy: | Esko-t |
| Aktuální počet obyvatel: | 677 |



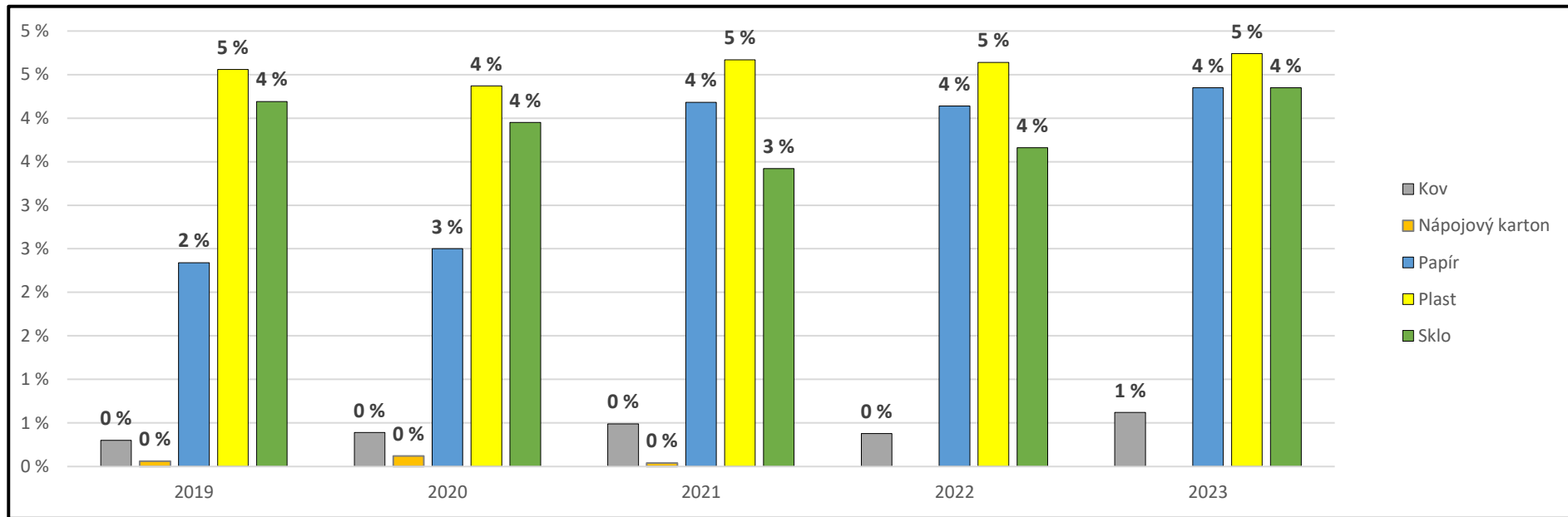
Svezené tuny u jednotlivého odpadu

| Rok | Biologický | Komunální | Ostatní | Tříděný | Celkový součet |
|------|------------|-----------|---------|---------|----------------|
| 2019 | 64 | 117 | 33 | 28 | 242 |
| 2020 | 111 | 138 | 25 | 35 | 309 |
| 2021 | 99 | 131 | 25 | 37 | 291 |
| 2022 | 91 | 130 | 47 | 40 | 309 |
| 2023 | 83 | 121 | 29 | 38 | 271 |



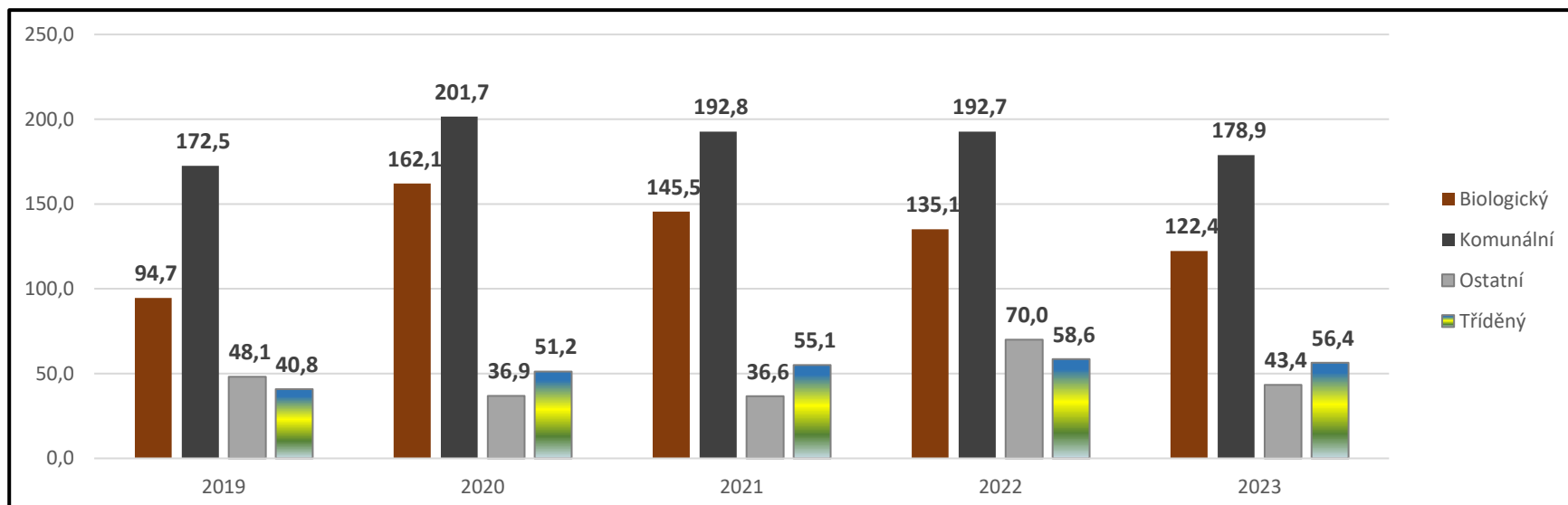
Míra recyklace v % z celkové produkce odpadu

| Rok | Kov | Nápojový karton | Papír | Plast | Sklo | Celkový součet |
|------|-----|-----------------|-------|-------|------|----------------|
| 2019 | 0 % | 0 % | 2 % | 5 % | 4 % | 11 % |
| 2020 | 0 % | 0 % | 3 % | 4 % | 4 % | 11 % |
| 2021 | 0 % | 0 % | 4 % | 5 % | 3 % | 13 % |
| 2022 | 0 % | | 4 % | 5 % | 4 % | 13 % |
| 2023 | 1 % | | 4 % | 5 % | 4 % | 14 % |



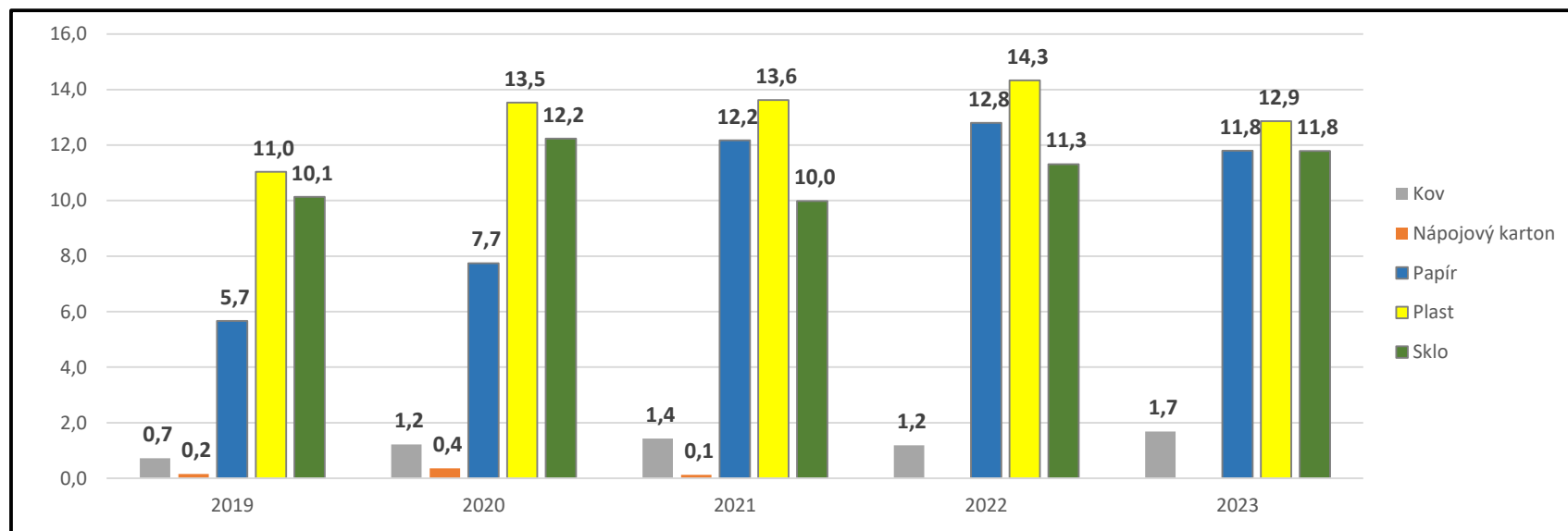
Vytríděnost na jednoho obyvatele v kg

| Rok | Biologický | Komunální | Ostatní | Tříděný | Celkový součet |
|------|------------|-----------|---------|---------|----------------|
| 2019 | 94,7 | 172,5 | 48,1 | 40,8 | 356,1 |
| 2020 | 162,1 | 201,7 | 36,9 | 51,2 | 451,8 |
| 2021 | 145,5 | 192,8 | 36,6 | 55,1 | 429,9 |
| 2022 | 135,1 | 192,7 | 70,0 | 58,6 | 456,4 |
| 2023 | 122,4 | 178,9 | 43,4 | 56,4 | 401,1 |



Svezené tuny u tříděného odpadu

| Rok | Kov | Nápojový karton | Papír | Plast | Sklo | Celkový součet |
|------|-----|-----------------|-------|-------|------|----------------|
| 2019 | 0,7 | 0,2 | 5,7 | 11,0 | 10,1 | 27,7 |
| 2020 | 1,2 | 0,4 | 7,7 | 13,5 | 12,2 | 35,1 |
| 2021 | 1,4 | 0,1 | 12,2 | 13,6 | 10,0 | 37,3 |
| 2022 | 1,2 | | 12,8 | 14,3 | 11,3 | 39,6 |
| 2023 | 1,7 | | 11,8 | 12,9 | 11,8 | 38,1 |



Tříděný odpad na 1 obyvatele v kg

| Rok | Kov | Nápojový karton | Papír | Plast | Sklo | Celkový součet |
|------|-----|-----------------|-------|-------|------|----------------|
| 2019 | 1,1 | 0,2 | 8,4 | 16,3 | 14,9 | 40,8 |
| 2020 | 1,8 | 0,5 | 11,3 | 19,8 | 17,9 | 51,2 |
| 2021 | 2,1 | 0,2 | 18,0 | 20,1 | 14,7 | 55,1 |
| 2022 | 1,8 | | 18,9 | 21,2 | 16,7 | 58,6 |
| 2023 | 2,5 | | 17,5 | 19,0 | 17,4 | 56,4 |

